

斷橋鋁智能鎖

使用手冊

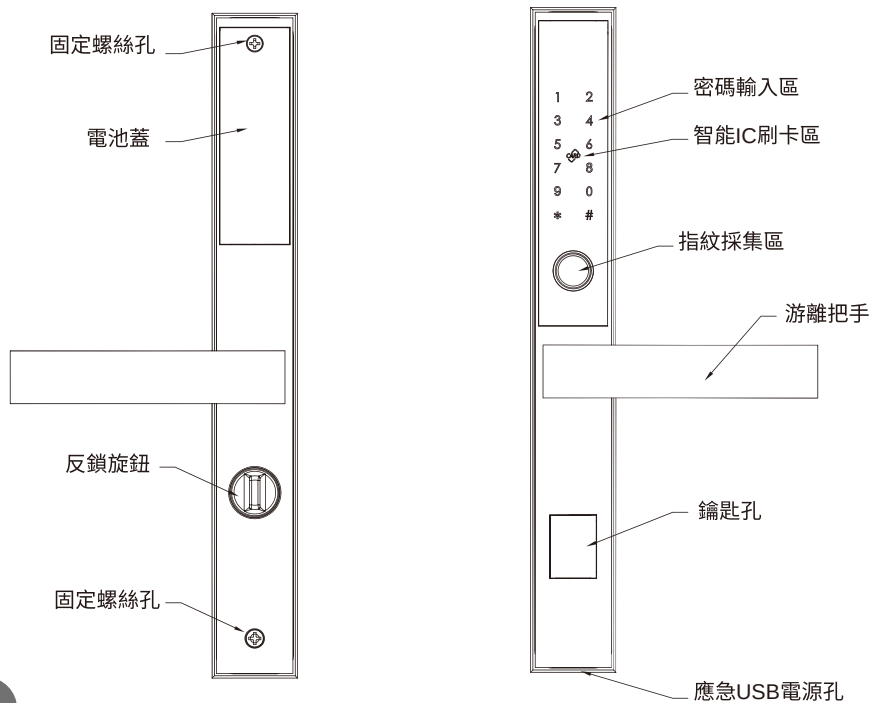
安裝前請仔細閱讀本手冊
請妥善保管好此手冊以備查閱

目錄

- 一、前言
- 二、產品特點
- 三、技術參數
- 四、安裝指南
- 五、門鎖設置

安裝說明

圖例僅供參考 並非產品實物
產品以實際情況為準



前言

為幫助您正確地使用智能鎖產品，在安裝和第一次使用本產品前，請您務必仔細閱讀說明書。

本說明書描述的有關產品的實際規格和配置，請查閱相關協議，或向產品的銷售商諮詢。

若您未能按說明書的指示操作，或讓非本公司的技術人員修理、變更本產品，由此導致的損壞我們將不承擔任何責任。

本說明書所提供的圖形、圖表，僅用於解釋和說明的目的可能與實際產品有些差異，另外，產品實際規格和配置可能會根據需要不時變更，因此與本說明書內容有所不同，請以實際產品為準。

為提供更優質的服務，該說明書中描述的產品及內容隨時更新改進或修改，恕不另行通知。

如果您在使用過程中發現本產品的實際情況與本手冊不一致，或您想得到最新的信息或有任何問題和想法，歡迎致電我們的門市諮詢。

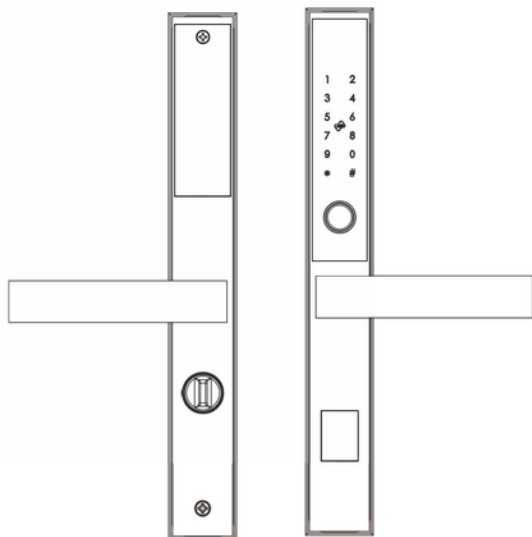
產品特點

針對住宅、辦公室、智能小區的安全防範和現代化管理需求，我們推出了指紋+刷卡+密碼+鑰匙智能門鎖。採用了先進的指紋識別、非接觸式刷卡和密碼作為開門鑰匙，並且具有多種開門模式可供選擇，更靈活、更方便、更安全！

- 可以使用指紋、卡片、密碼、鑰匙開門
- 多種開門模式可選，強化了門鎖的安全等級
- 具有防旁人窺視密碼功能
- 開機自檢，智能識別功能模塊，快捷選配功能，如指紋+密碼或刷卡+密碼等
- 所有元器件均採用優質原材料產品，質量穩定可靠
- 門鎖模塊均經過一定的防水，防潮，防黴處理。
- 門鎖模塊均經過一定的高低溫，振動，老化等測試，適應部分惡劣環境。
- 特殊使用環境安裝使用時，需經過實際情況判斷能否安裝。

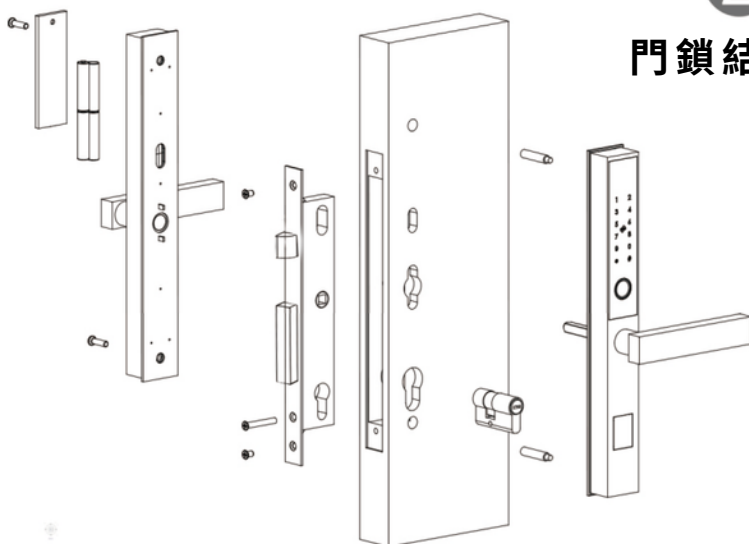
技術參數

電源供應	4.5V-6.5V (即4節7號乾電池)
典型靜態電流	<55 微安 (電池壽命可超過一年)
工作電流	<250 毫安 (驅動能力強)
指紋容量	≤ 100
卡片容量	≤ 200
密碼容量	≤ 200
遙控容量	≤ 120
分辨率	500DPI
拒真率	$\leq 0.15\%$
認假率	$\leq 0.00004\%$
工作溫度	-30°C ~ 60°C
相對溼度	20% ~ 93%



1

安裝指南

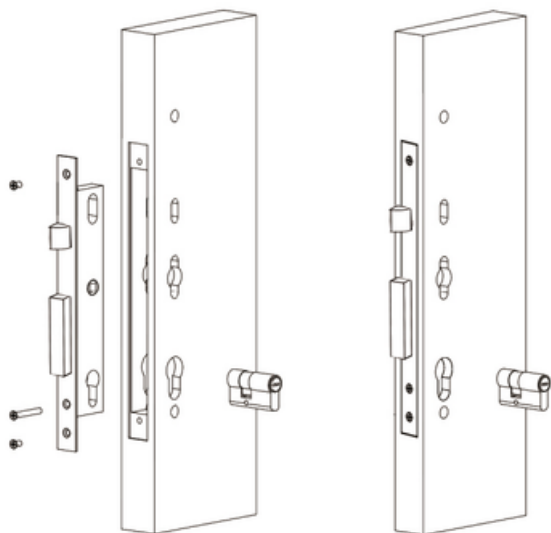


2

門鎖結構圖

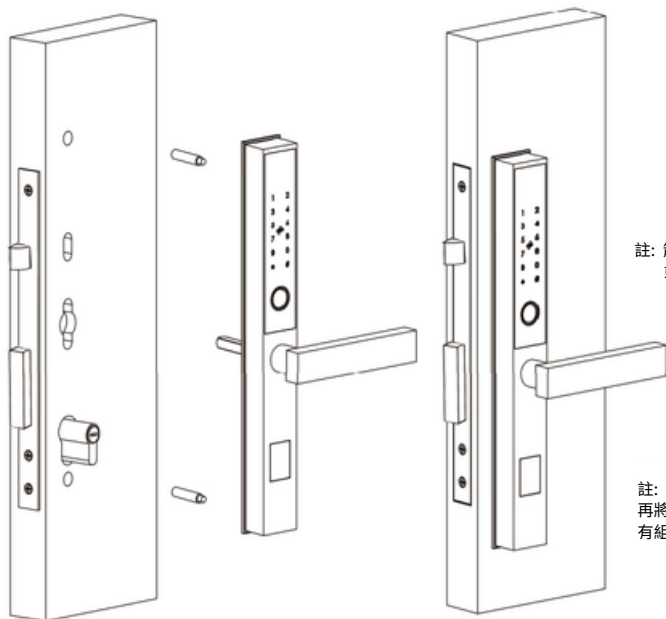
3

裝鎖體及鎖芯

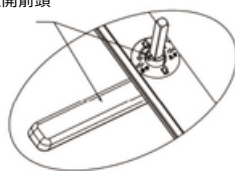


裝前面板

4



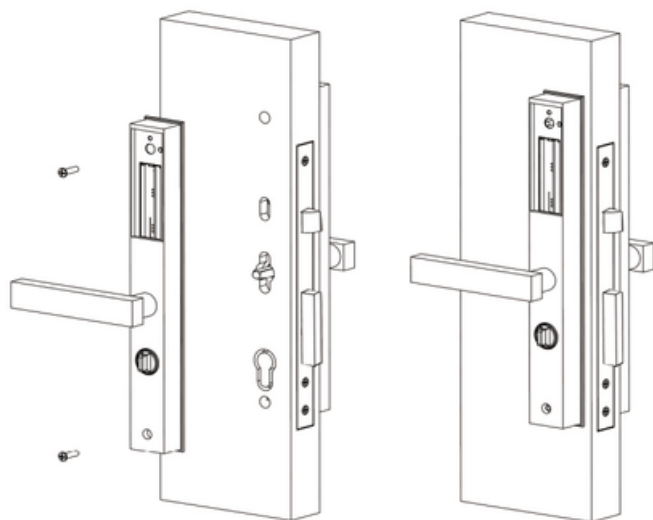
註：箭頭必須對準右開
或左開箭頭



註：先將對裝螺管裝在前面板上，
再將前面板裝入門上(連接線不能
有組裝異常及對裝孔錯位現象)

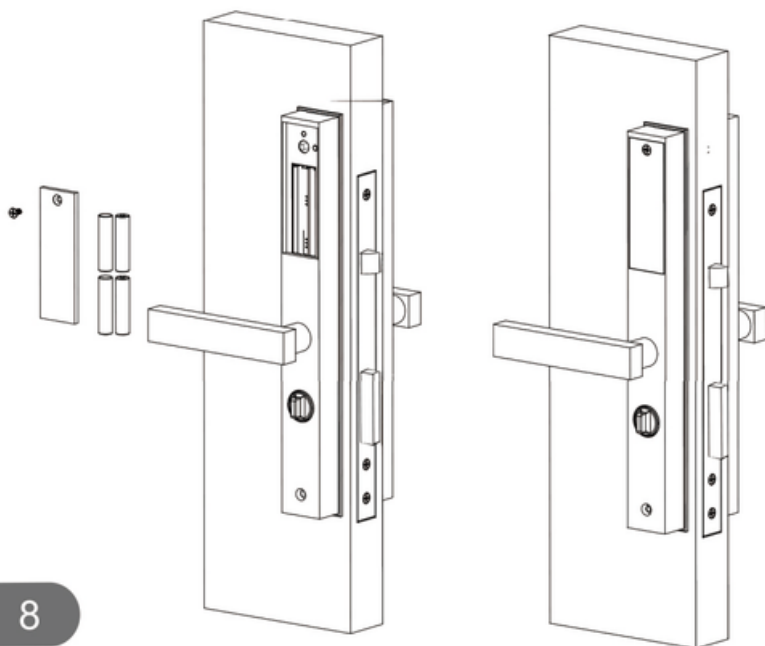
裝後面板

5

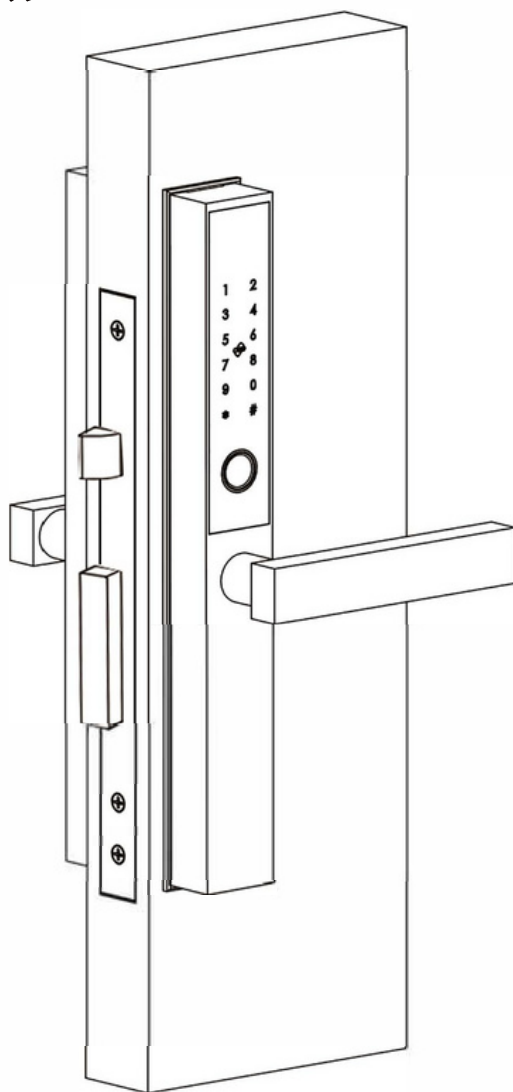


裝電池

6



安裝完成測試門鎖



產品設置

一、初始化

按住設置鍵(後面板按鍵)5秒,則語音播報:「初始化成功」

註:初始化狀態密碼為「123456」或任意指紋可開門錄入管理員信息後,
密碼「123456」將被自動刪除

二、添加管理員信息(最多有9個管理員)

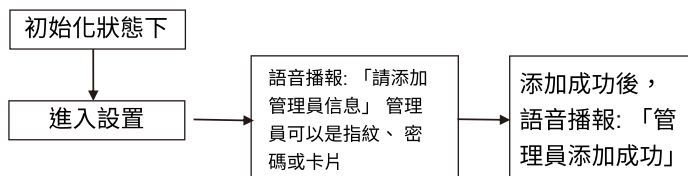
"#" 鍵為確認鍵或進菜單功能鍵

"*" 鍵為清除鍵/後退鍵

初始狀態下:

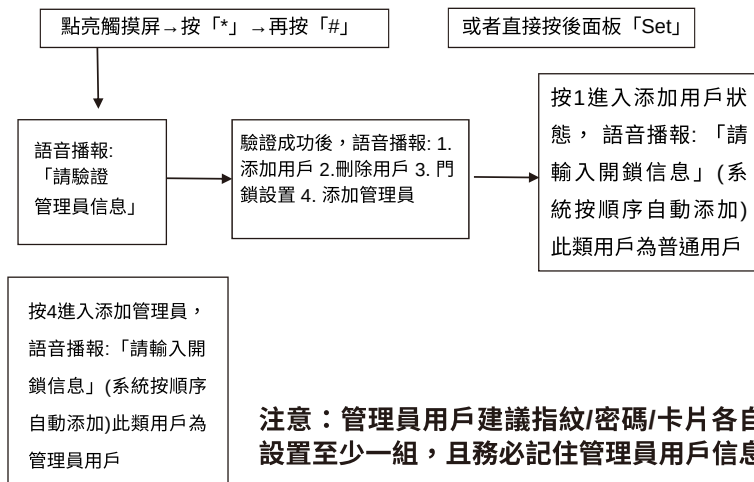
操作點亮觸摸螢幕後按 "*" + "#"

或者直接按後面板"Set"設置鍵提示錄入管理員



註:在未錄入管理員信息前,可使用初始密碼(123456)開門,錄入管理員信息後,初始密碼自動失效

三、添加開鎖信息



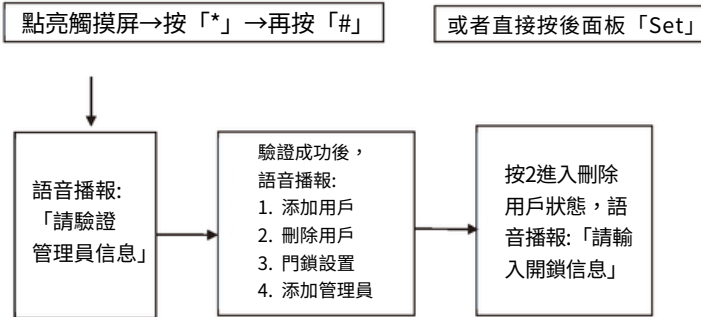
注意:管理員用戶建議指紋/密碼/卡片各自設置至少一組,且務必記住管理員用戶信息

註:錄入過程中,不能錄入已經錄入過的信息,密碼位數為6-12位

產品設置

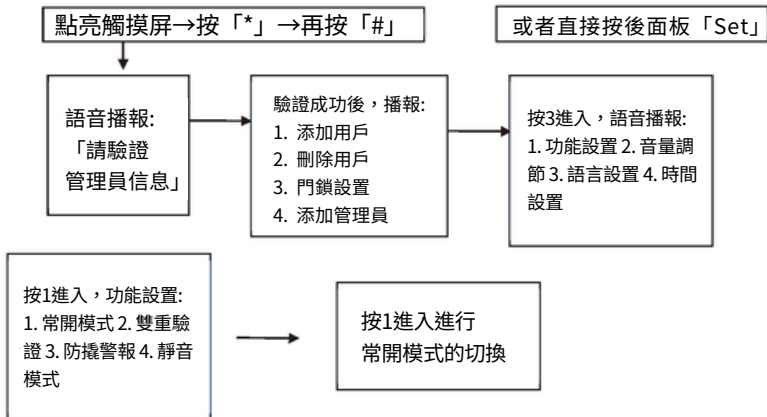
設置步驟

四、刪除開鎖信息



註: 刪除用戶-指紋卡片 用戶必須得再一次在鎖上驗證一遍

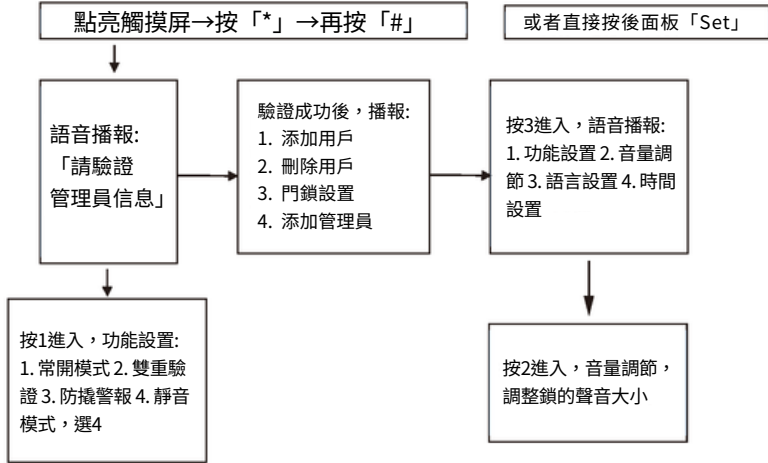
五、常開模式



註: 常開模式打開後，每次開鎖進入常開狀態，按「#」上鎖。

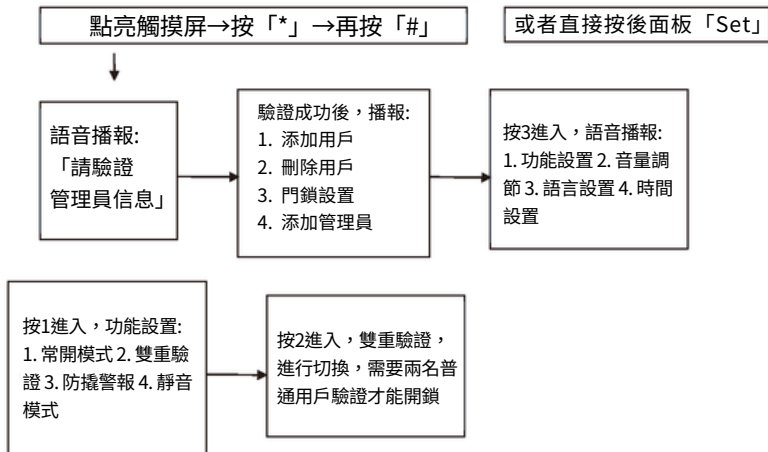
產品設置

六、靜音模式(音量調節)



註：靜音模式打開後，每次開鎖都為靜音

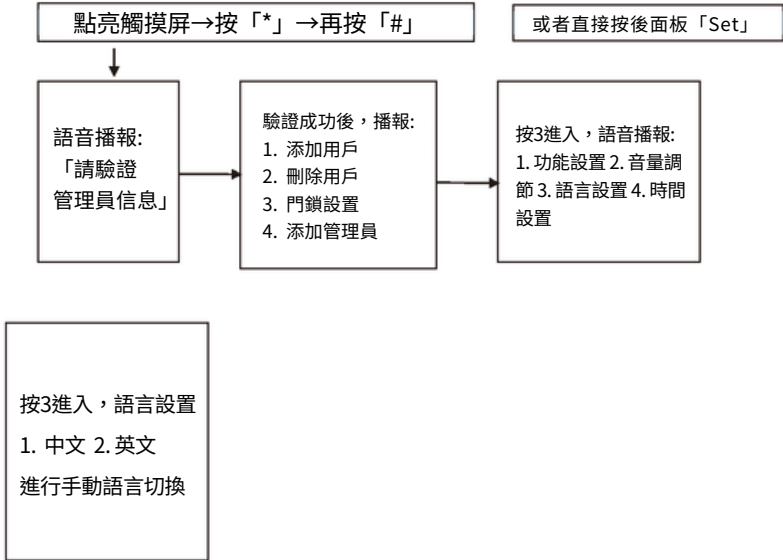
七、雙重驗證模式



註：雙重驗證只針對普通用戶，管理員用戶不受限制

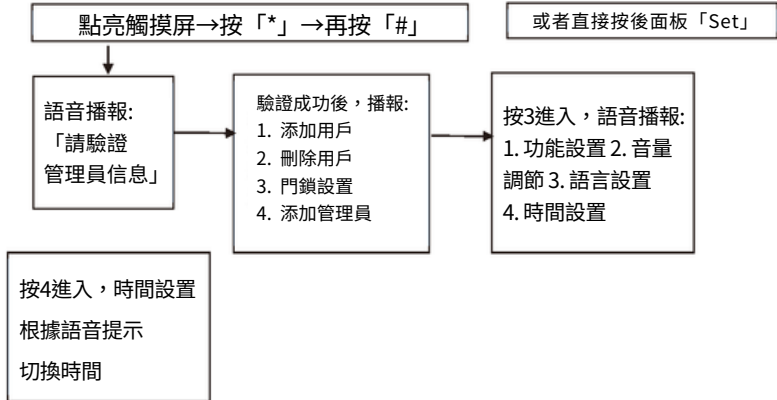
產品設置

八、語言切換



註: 恢復出廠狀態後，原有語言不便，需要進入設置介面切換

九、時間設置



十、其他說明

- 五分鐘內連續輸入錯誤密碼超過5次，鍵盤鎖定90s，90s內系統不響應任何操作，可通過後板設置鍵進入管理員解除。
- 密碼防窺視功能：密碼開門時按如下方式輸入密碼：xxx密碼xxx；即可在密碼前後增加一些無關碼，然後按#確認。密碼必須包含在所輸入的內容中。
- 每次操作超過12秒沒操作動作系統將自動退出。
- 電壓低於4.8V後每次開鎖都會有低壓報警，報警後門鎖可開鎖200次，超過次數後禁止開鎖，直至電壓值大於4.8V，請務必在低壓報警後更換新電池。